
















Mapa



Kanalizace

	čerpací šachta
	šoupě sekční
	revizní šachta
	šoupě kanalizační
	vpust'
	výtok
	ČOV
	šachta
	objekt - zakreslen linií
	stoka - zaměřená
	stoka - přibližný zakres
	stoka - projektované trasy
	stoka - neurčená
	přípojka

Vodovody

	kalníková šachta
	studna
	redukční šachta
	vodoměr
	hydrant
	šoupě hydrantu
	šoupě sekční
	šoupě domovní
	vodovodní šachta
	objekt - zakreslen linií
	přípojka
	řad - zaměřený
	řad - přibližný zakres
	řad - projektované trasy
	řad - neurčený