
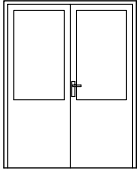
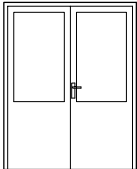

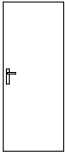
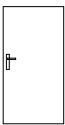
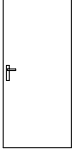


## Družina Karlov – výkaz dveří

Označení	Schéma	Rozměry	Popis	KS	Zárubeň	Poznámka
01		600x1970	Vnitřní dveře jednokřídlé, dřevěné, plné, s polodrážkou	1 P	Stávající	Požární odolnost EI 30' DP3-C dveře opatřeny samozavíračem
02		1750x2000	Stávající dveře vybavit panikovým kováním			
03		1750x2000	Vchodové dveře v plastovém rámu zasklené izolačním trojsklem, dolní plocha plná	1 P	Součást výrobku	Dveře vybaveny panikovým kováním
04		700x1970	Vnitřní dveře jednokřídlé, dřevěné, plné, s polodrážkou	3 L 3 P	Ocelová CgU	Dveře vybaveny provětrávací mřížkou
05		800x1970	Vnitřní dveře jednokřídlé, dřevěné, plné, s polodrážkou	1 L 2 P	Ocelová CgU	
06		800x1550	Vnitřní dveře jednokřídlé, dřevěné, plné, s polodrážkou, atypické	1 L	Ocelová CgU atypická	
07		900x1970	Vnitřní dveře jednokřídlé, dřevěné, plné, s polodrážkou	1 L	Ocelová CgU	